





FOCO NO SUCESSO DO STAKEHOLDER

Programa ROSE (Removing Obstacles to cervical Screening) - capacitando as mulheres a eliminar o câncer do colo do útero

 PACIENTE	MAIS DIAGNÓSTICOS	<p>Um total de 22.169 mulheres foram examinadas no Programa ROSE usando testes de HPV de autoamostragem de 2018 a 2023 (atualização em 28 de fevereiro de 2023).</p> <p>5,6% das mulheres tiveram triagem positiva para HPV, das quais 91% foram vinculadas ao tratamento.</p>
	DIAGNÓSTICO MAIS PRECOCE	<p>Quatro indivíduos com estágios iniciais anteriormente desconhecidos de cânceres do colo do útero relacionados ao HPV e 194 indivíduos adicionais com pré-cânceres não identificados anteriormente foram identificados e vinculados ao tratamento.</p>
	MAIOR CONSCIENTIZAÇÃO	<p>Mais de 22.000 mulheres submetidas à triagem cervical com o Programa ROSE foram instruídas não apenas sobre a importância da triagem cervical, mas também sobre as implicações dos resultados de testes de HPV.</p>
	ESTIGMA REDUZIDO	<p>“Muitos pacientes acham que o HPV é DST. Eles sentem vergonha disso, e alguns até mesmo culpam seus parceiros por terem relações extraconjugais. Mensagens e educação adequadas são fundamentais para o Programa ROSE para ajudar todos a entender que o HPV é comum e que o teste positivo não significa que eles tenham feito algo errado. É um ótimo começo para normalizar os testes de HPV”.</p> <p>- <i>Iffah Amin, enfermeiro do Centro Médico da Universidade de Malaya</i></p>
 MÉDICO	MAIOR CONFIANÇA	<p>“Sabemos que os testes de HPV são 90% sensíveis na coleta de lesões de alto grau, por isso estou mais confiante em liberar as mulheres de volta para o cronograma de triagem de rotina (repetir testes de HPV nos próximos 5-10 anos) quando elas apresentam resultados de testes negativos, especialmente aquelas examinadas no Programa ROSE”.</p> <p>- <i>Dr. Farah Gan, especialista no hospital universitário de ensino do Centro Médico da Universidade de Malaya</i></p>
 SISTEMA/ ADMINISTRAÇÃO DE SAÚDE	MELHORA DA REPUTAÇÃO	<p>O Programa ROSE foi endossado por pelo menos 4 organizações líderes globais de saúde, como</p> <ul style="list-style-type: none">• Union for International Cancer Control (UICC)• International Papillomavirus Society (IPVS)• National Cancer Institute (NCI)• Organização Mundial da Saúde, Carta de louvor (datada de novembro de 2017) reconhecendo o trabalho valente da ROSE Foundation.
 PAGADOR	REDUÇÃO DE RISCOS	<p>2% das mulheres submetidas à triagem no âmbito do Programa ROSE apresentam lesões cervicais tratadas com procedimentos simples baseados na detecção precoce. Isso se traduz em redução do câncer do colo do útero e mortes em aproximadamente 15.900 a 17.800 casos e 9.700 a 10.600 mortes em 2070, respectivamente¹.</p>

1. Keane, Adam, Chiu Wan Ng, Kate T. Simms, Diep Nguyen, Yin Ling Woo, Marion Saville e Karen Canfell. “The road to cervical cancer elimination in Malaysia: Evaluation of the impact and cost effectiveness of human papillomavirus screening with self-collection and digital registry support.” International journal of cancer 149, no. 12 (2021):1997-2009.