





RIFLETTORI PUNTATI SUL SUCCESSO DEGLI STAKEHOLDER

Programma ROSE (Removing Obstacles to cervical ScrEening): al fianco delle donne per eliminare il carcinoma della cervice

 <p>PAZIENTE</p>	<p>AUMENTO DELLE DIAGNOSI</p>	<p>Nell'ambito del programma ROSE, sono state sottoposte allo screening 22.169 donne in totale, che hanno utilizzato un test per l'HPV con auto-prelievo dal 2018 al 2023 (aggiornamento al 28 febbraio 2023).</p> <p>Il 5,6% delle donne è risultato positivo all'HPV e di queste il 91% è stato associato alle cure.</p>
	<p>DIAGNOSI PRECOCE</p>	<p>Sono state identificate e associate alle cure 4 donne con carcinoma della cervice in stadio iniziale correlato all'HPV e altre 194 donne con lesioni precancerose non identificate in precedenza sono state individuate e associate alle cure.</p>
	<p>MAGGIORE CONSAPEVOLEZZA</p>	<p>Oltre 22.000 donne sottoposte a screening cervicale con il programma ROSE sono state informate non solo dell'importanza dello screening cervicale, ma anche delle implicazioni dei risultati dei test per l'HPV.</p>
	<p>RIDUZIONE DELLO STIGMA</p>	<p>"Molti pensano che l'HPV sia un'infezione sessualmente trasmessa. Provano vergogna e in alcuni casi arrivano addirittura a incolpare i propri partner di avere relazioni extraconiugali. Il corretto trasferimento di messaggi e informazioni è un elemento cruciale del programma ROSE, per aiutare tutti a capire che l'HPV è comune e che la presenza di un test positivo non significa aver fatto qualcosa di sbagliato. È un ottimo inizio verso la normalizzazione del test per l'HPV."</p> <p>- <i>Iffah Amin, infermiera presso University Malaya Medical Centre</i></p>
 <p>MEDICO</p>	<p>MAGGIORE FIDUCIA</p>	<p>"Sappiamo che i test per l'HPV sono sensibili al 90% nell'individuazione delle lesioni di alto grado. Mi sento quindi più sicura a reinserire le donne nel programma di screening di routine (ripetizione del test per l'HPV nei successivi 5-10 anni) in presenza di un risultato negativo, soprattutto nel caso delle donne sottoposte a screening nell'ambito del programma ROSE."</p> <p>- <i>Dott.ssa Farah Gan, Specialista presso l'ospedale universitario University Malaya Medical Centre</i></p>
 <p>SISTEMA SANITARIO/AMMINISTRAZIONE</p>	<p>MIGLIORAMENTO DELLA REPUTAZIONE</p>	<p>Il programma ROSE è stato approvato da almeno 4 importanti organizzazioni sanitarie globali, quali</p> <ul style="list-style-type: none"> • Union for International Cancer Control (UICC) • International Papillomavirus Society (IPVS) • National Cancer Institute (NCI) • Organizzazione Mondiale della Sanità (OMS), Lettera di encomio (datata novembre 2017) con riconoscimento dell'eccellente lavoro svolto dalla ROSE Foundation
 <p>FINANZIATORE</p>	<p>RIDUZIONE DEL RISCHIO</p>	<p>Il 2% delle donne sottoposte a screening nell'ambito del programma ROSE ha ricevuto un trattamento per lesioni cervicali con procedure semplici basate sulla diagnosi precoce. Ciò si traduce in una diminuzione del carcinoma della cervice e dei decessi di circa 15.900-17.800 casi e 9700-10.600 decessi rispettivamente entro il 2070¹.</p>

1. Keane, Adam, Chiu Wan Ng, Kate T. Simms, Diep Nguyen, Yin Ling Woo, Marion Saville, and Karen Canfell. "The road to cervical cancer elimination in Malaysia: Evaluation of the impact and cost effectiveness of human papillomavirus screening with self-collection and digital registry support." International journal of cancer 149, no.12 (2021):1997-2009.