





PLEINS FEUX SUR LE SUCCÈS DES INTERVENANTS

Programme ROSE (Removing Obstacles to cervical ScrEening) pour permettre aux femmes d'éliminer le cancer du col de l'utérus

 <p>PATIENT</p>	<p>DIAGNOSTIC ACCRU</p>	<p>Au total, 22 169 femmes ont fait l'objet d'un dépistage dans le cadre du programme ROSE entre 2018 et 2023, en utilisant un test de dépistage du HPV avec autoprélèvement (données en date du 28 février 2023).</p>
	<p>DIAGNOSTIC PRÉCOCE</p>	<p>5,6 % des femmes ont présenté un résultat positif au HPV, et 91 % d'entre elles ont été prises en charge.</p>
	<p>SENSIBILISATION ACCRUE</p>	<p>4 personnes présentant des stades précoces de cancers du col de l'utérus liés à un HPV précédemment inconnus et 194 autres personnes présentant des précancers précédemment non identifiés ont été identifiées et prises en charge.</p>
	<p>STIGMATISATION RÉDUITE</p>	<p>Plus de 22 000 femmes ayant effectué un dépistage du cancer du col de l'utérus dans le cadre du programme ROSE ont été informées non seulement de l'importance du dépistage du cancer du col de l'utérus, mais aussi des implications de leurs résultats de test de dépistage du HPV.</p> <p>« De nombreuses patientes pensent que le papillomavirus est une MST. Elles en ont honte et certaines vont même jusqu'à accuser leur partenaire d'avoir des relations extraconjugales. Une communication et une sensibilisation appropriées sont essentielles pour que le programme ROSE puisse aider tout le monde à comprendre que le HPV est courant et qu'un test positif ne signifie pas que l'on a fait quelque chose de mal. C'est un excellent début vers la normalisation du test de dépistage du HPV. »</p> <p>- <i>Iffah Amin, infirmière au centre médical de l'université de Malaya</i></p>
 <p>CLINICIEN</p>	<p>CONFIANCE ACCRUE</p>	<p>« Nous savons que les tests de dépistage du HPV sont 90 % sensibles à la détection de lésions de haut grade. Je suis donc plus confiante à l'idée de laisser les femmes reprendre le programme de dépistage de routine (effectuer un nouveau test de dépistage du HPV dans les 5 à 10 prochaines années) lorsque le résultat est négatif, en particulier celles ayant fait l'objet d'un dépistage dans le cadre du programme ROSE. »</p> <p>- <i>Dr Farah Gan, spécialiste à l'hôpital universitaire, Centre médical de l'université de Malaya</i></p>
 <p>SYSTÈME DE SANTÉ / ADMINISTRATION</p>	<p>MEILLEURE RÉPUTATION</p>	<p>Le programme ROSE a été soutenu par au moins 4 grands organismes de santé mondiaux :</p> <ul style="list-style-type: none"> • Union for International Cancer Control (UICC, Union internationale contre le cancer) • International Papillomavirus Society (IPVS, Société internationale du papillomavirus) • National Cancer Institute (NCI, Institut national du cancer) • Organisation mondiale de la santé, lettre d'éloge (datée de novembre 2017) reconnaissant le travail admirable de la fondation ROSE.
 <p>PAYEUR</p>	<p>ATTÉNUATION DES RISQUES</p>	<p>2 % des femmes ayant fait l'objet d'un dépistage dans le cadre du programme ROSE présentent des lésions du col de l'utérus traitées par des procédures simples basées sur une détection précoce. Cela se traduit par une réduction du nombre de cancers du col de l'utérus de 15 900 à 17 800 cas et du nombre de décès d'environ 9 700 à 10 600 d'ici 2070¹.</p>

1. Keane, Adam, Chiu Wan Ng, Kate T. Simms, Diep Nguyen, Yin Ling Woo, Marion Saville, and Karen Canfell. "The road to cervical cancer elimination in Malaysia: Evaluation of the impact and cost effectiveness of human papillomavirus screening with self-collection and digital registry support." International journal of cancer 149, no. 12 (2021):1997-2009.